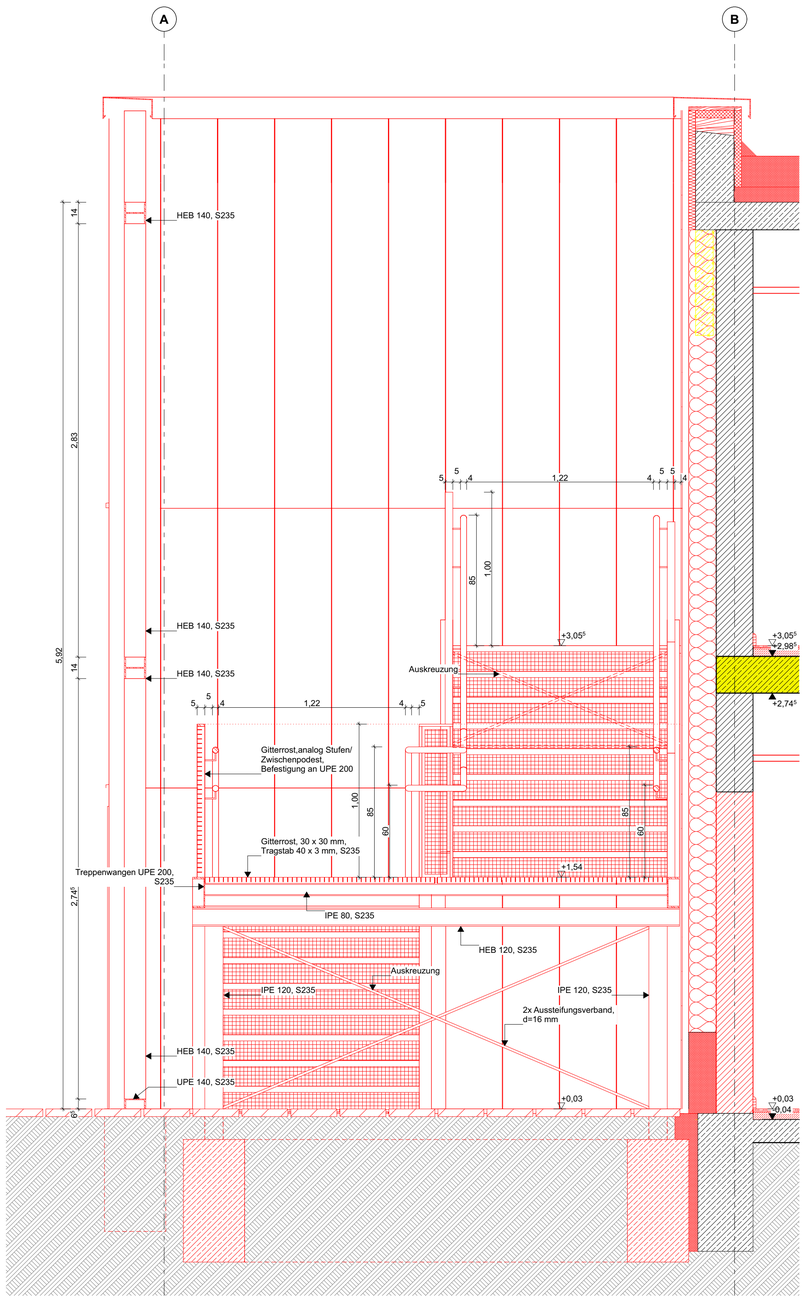

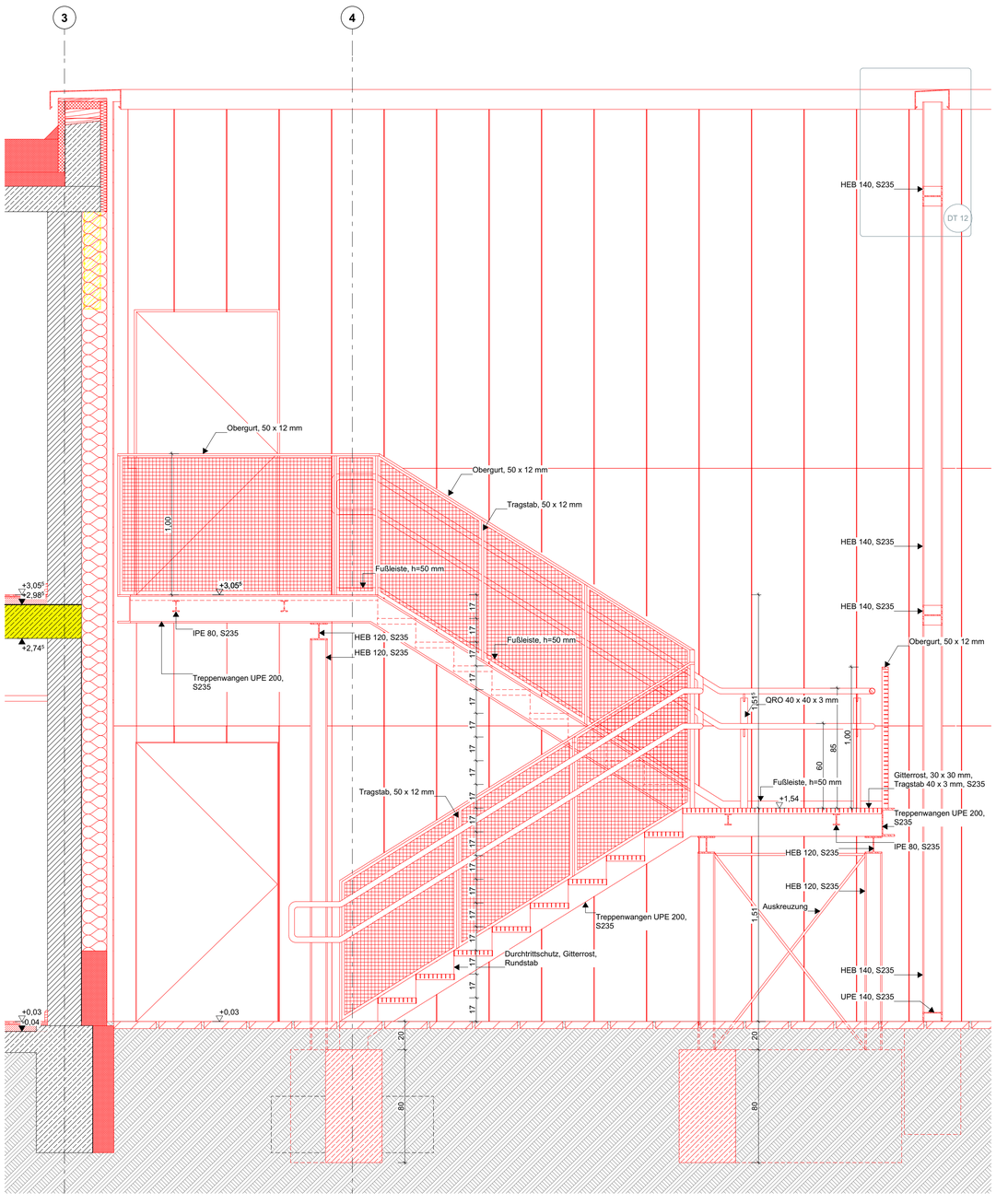

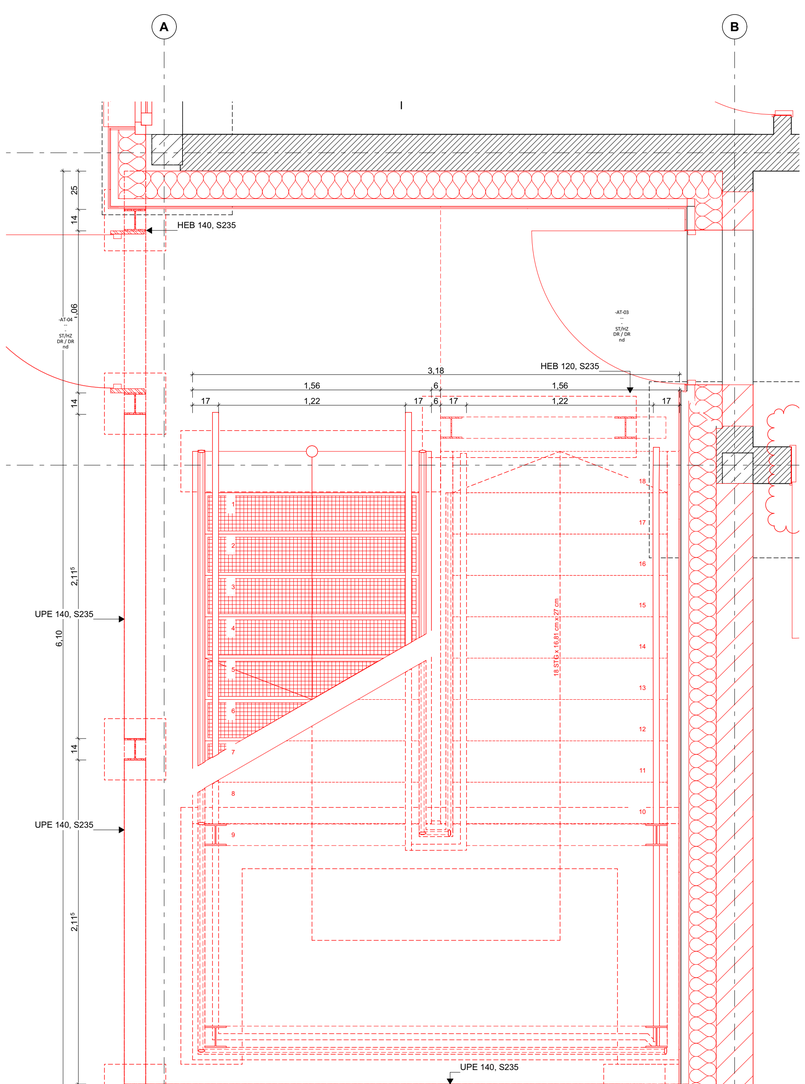

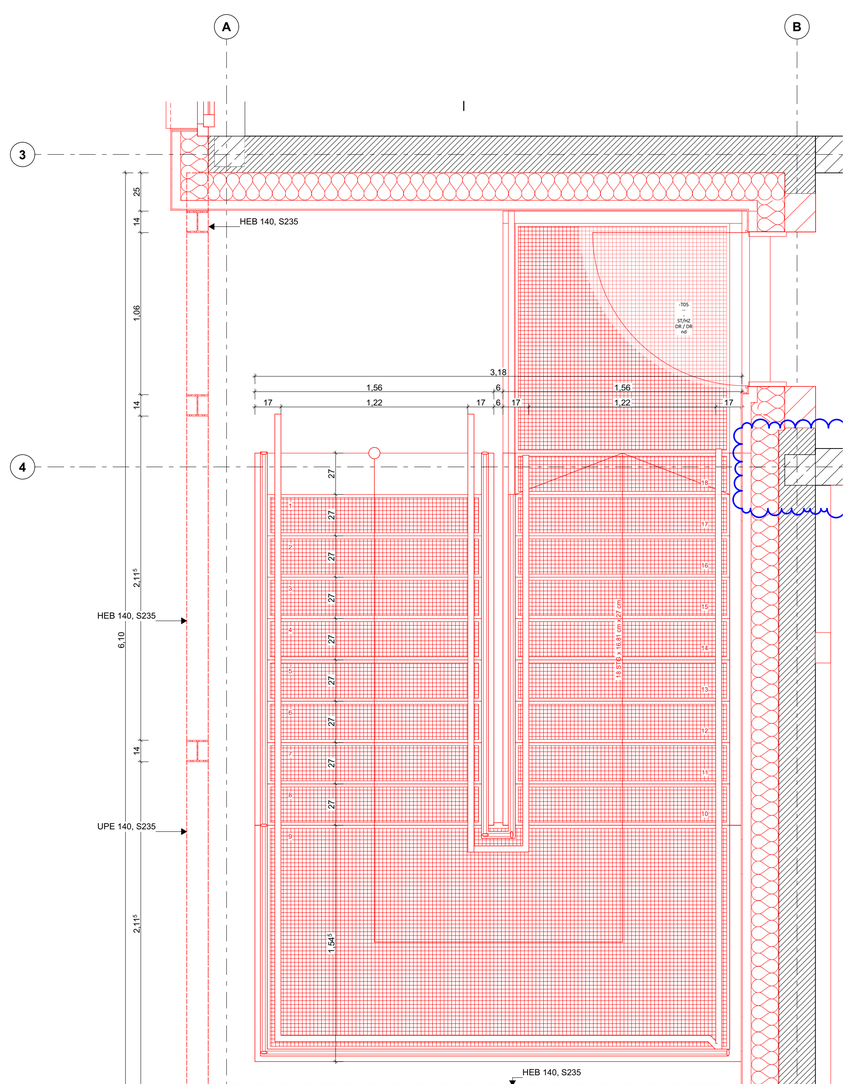

LEGENDE

ABKÜRZUNGEN

AD = Abgehängte Decke
ALD = Außenluftdurchlass
BLS = Brandschutz-Lüftungsstein
BRH = Brüstungsh. roh ab OKFF
DS = Deckenschlitz
ELT = Elektro
FF = Fertigfußboden
Gk = Gipskarton
LH = Lichte Raumhöhe
nd = nicht definiert
NRF = Nettoraumfläche
NÜ = Notüberlauf
OK = Oberkante
RA = Rohrachse
RD = Rohrdecke
REVI = Revisionsöffnung
RH = Raumhöhe OKFF - UKRD
RR = Regenfallrohr
RWA = Rauch-Wärme-Abzug
S = Sonnenschutz
U = Umfang
UK = Unterkante
UKD = Unterkante Decke
UZ = Unterzug
ÜZ = Überzug
VK = Vorderkante
VSG = Verbundsicherheitsglas
WM = Waschmaschine
WS = Wandschlitz
WV = Wandverstärkung

TÜREN

Türnummer
Brandschutz
Türrahmen-Material
Türblatt-Material
Beschlag
Zubehör

BESCHLAG
DR = Drücker
KN = Knauf
WC = WC-Beschlag
STG = Stoßgriff
- = ohne Beschlag

BRAND/SCHALLSCHUTZ
T30 = Brandschutztür
RS = Rauchschutztür
RD = Rauchdicht
SSK I = Rw,P = 32dB
SSK II = Rw,P = 37dB
SSK III = Rw,P = 42dB
SSK IV = Rw,P = 47dB

TÜRZARGE- / BLATT
HZ = Holz
AL = Aluminium
G = Glas
ST = Stahl
VA = Edelstahl
KST = Kunststoff

ZUBEHÖR
OTS = Obentürschließer
FN = Tastenfeld
NA = Notausgang
TSR = Schließung ü. Rauchm.
AUTO = Automatikantrieb
ÜS = Unterschritt
FTS = Fluchttürsteuerung
PA = Panik
TÖ = Türöffner
FSA = Feststellanlage
FLT = Freilauftürschließer
RC2 = Einbruchschutz
FRT = Feuchtraumtür
NRT = Nassraumtür
ÖL = Oberlicht
GLA = Glasausschnitt

Blockzarge
Eckzarge
Umfassungszarge
Rahmen-Tür

SYMBOLE

Höhe OKFF
Höhe über NHN
Höhe OKRD
Höhe über NHN
OKFF Oberkante Fertigfußboden
+1,23
OKRD Oberkante Rohdecke
±0,00
WD Wanddurchbruch
DD Deckendurchbruch
BD Bodendurchbruch
WA Wandaussparung
WD Ø Runder Durchbruch
Hinweis auf Änderung
Hinweis auf Klärung
Dachablauf
Bodenablauf
DT 01 Detailmarkierung
1 Statikposition
SOS M. Sonnenschutzmotor
Bewegungsfläche

SCHRAFFUREN

Beton
Betonfertigteil
Mauerwerk
Mauerwerk nichttragend
Verblend-mauerwerk
unbewehrter Beton
Holz
Gelände
Perimeter-dämmung
Mineralfaser-dämmung
Dämmung, hart
Abdichtung
Gipskartonständerwand einfach beplankt
Gipskartonständerwand doppelt beplankt
Gipskartonständerwand besondere Qualität
Installationsvorwand raumhoch
HWL 1.25x 62.5
Raster 62.5x 62.5

AUSBAU

Wand:
W 1 Farbbeschichtung / Putz
W 2 Farbbeschichtung / Vlies
W 3 Farbbeschichtung / Glasfasertapete
W 4 Farbbeschichtung / Raufasertapete
W 5 Farbbeschichtung / Malervlies
W 6 Fliese gem. Fliesenspiegel / Malervlies
W 7 Sichtbeton Klasse SB3

Boden:
B 1 Vinyl / schwimmender Estrich
B 2 PVC / schwimmender Estrich
B 3 Fliesen / schwimmender Estrich
B 4 Epoxidharzbeschichtung /schwimmender Estrich
B 5 PVC elektrisch leitfähig
B 6 Linoleum / schwimmender Estrich
B7 Betonwerkstein / schwimmender Estrich

Decke:
D 1 Akustikdecke, Holzwollepllatten, UK verdeckt
D 2 Akustikdecke, Einlegeplatten, T-Schienen sichtbar
D 3 Gk-Decke, glatt
D 4 Anstrich
D 5 Akustikdecke, Einlegeplatten, T-Schiene sichtbar, mit Hygieneanforderungen

BRANDSCHUTZ

F30 / fh = feuerhemmend
F60 / hf = hoch feuerhemmend
F90 / fb = feuerbeständig
BW = Brandwand
BSW = Bauart Brandwand
Schlauchanschlussventil, trocken
Rauch- und Wärmeabzugseinrichtung
FSE Freischaltelement
FSD Feuerwehr-Schlüsseldepot
BMZ Brandmeldezentrale
Feuerlöscher
Rettungsweg / Notausgang
Löschwasser-Einspeise-Einrichtung, Anschluss
Blitzleuchte
FAT Feuerwehr-Anzeigetableau
FBF Feuerwehr-Bedienfeld
Anleiterstelle für die Feuerwehr
T30RS / T90RS Feuerschutztür
DS Dicht- und selbstschließende Tür

ALLGEMEINE HINWEISE UND VORGABEN

Alle Höhenmaße ab OK Fertigfußboden.
Raumflächen bilden das Fertigmaß ab. Maßketten beziehen sich auf Rohbaumaße.
Für sämtliche Beton- und Stahlkonstruktionen siehe Statische Berechnungen und die Konstruktionszeichnungen des Tragwerkplaners. Die Maße sind vom Auftragnehmer vor Beginn der Arbeiten zu prüfen und am Bau zu nehmen.
Das Urheberrecht an dieser Zeichnung verbleibt beim Planverfasser. Vervielfältigung nur unter Nennung des Verfassers.
Alle Schlitze, Durchbrüche und Aussparungen der TGA-Planung sind ausschließlich den aktuellen Schalplänen zu entnehmen und nur gültig in Verbindung mit den aktuellen Plänen der Haustechnik.

Alle Unklarheiten sind sofort mit der Bauüberwachung zu klären. Nicht raten, sondern fragen!

BAUHÖHE

OK FF ERDGESCHOSS = **±0,00** = + 5.07 NHN

ÄNDERUNGEN

Index	Datum	Änderungen / Ergänzungen	Name
A	0x.07.2025	Anpassung Tragwerk	SG
-	03.07.2025	Planerstellung	SG

Bauherr: Sondervermögen für Immobilien und Technik
der Stadtgemeinde Bremen
vertreten durch Immobilien Bremen

Unterschrift Bauherr/Nutzer:

Projektsteuerung: Immobilien Bremen - Eigenbetrieb der Stadtgmde Bremen
Theodor-Heuss-Allee 14
28215 Bremen

Maßnahme: Energetische Gesamtsanierung des
Umkleidegebäudes der Bezirkssportanlage Süd

Objekt: Bezirkssportanlage Süd
Volkmannstraße 10-12 28201
Bremen

Projekt-Nr.: IMBS210007

Gr-Code: Gr00037
G-Code: G2124 I G2125

Projektleiter IB: Herr Peter Diepenbroek

Planungsstand: AUSFÜHRUNG

Planinhalt: Außentreppe Fluchtweg

Planung: Hochbau
Planung:

Maßstab: 1:20
Datum:

Plan-Nr.: BSAS_21_5_AT1-20--

Geplottet: 20.08.2025 16:15

BIMcloud: WIN-B0P19PJ13CU - BIMcloud Basic für Archicad 28/BSAS_21/BSAS_21_5_250124-Ausführungsplanung | AT1-20--